


Marke hansgrohe  
 Artikelname **Rainfinity** Kopfbrause 360 1jet  
 Art.-Nr. 26231000  
 Oberfläche Chrom



reddot award 2019  
best of the best

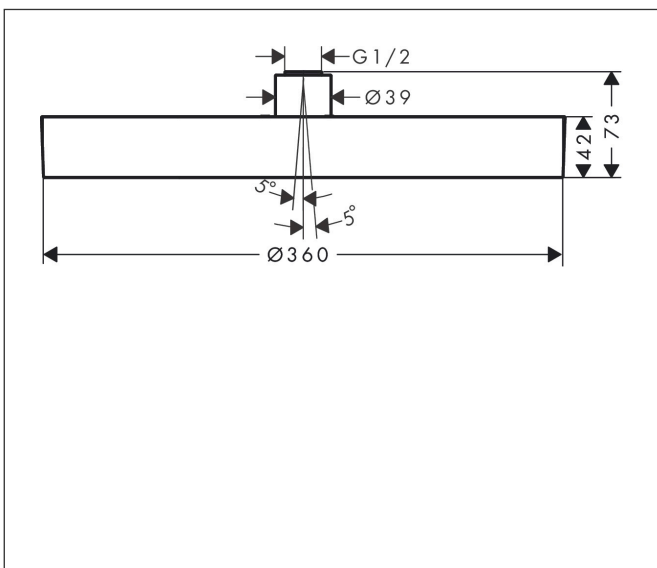
## Produktbild



## Merkmale

- Brausekopfgröße: 360 mm
- Strahlart: PowderRain
- Durchflussmenge PowderRain bei 3 bar: 20,3 l/min
- Funktion ab: 17,3 l/min
- maximale Durchflussmenge bei 3 bar: 20,3 l/min
- Mindestfließdruck: 2 bar
- Kopfbrause im Winkel (2 x 5°) verstellbar
- Rahmen: Metall
- Material Strahlscheibe: Aluminium
- Oberfläche Strahlscheibe: graphit
- Kopfbrause zur Reinigung abnehmbar
- Montage: Decken- oder Wandmontage möglich
- Anschlussgewinde: G 1/2
- Anschlussgröße: DN15
- nicht für Durchlauferhitzer geeignet

## Maßzeichnung



## Technologie



## Strahlarten






## Zertifikate



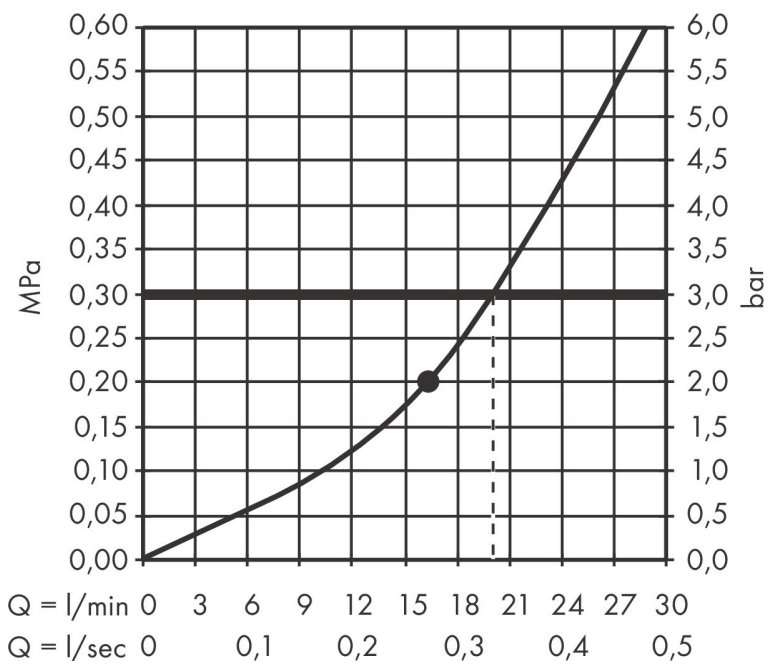
Marke hansgrohe  
 Artikelname **Rainfinity** Kopfbrause 360 1jet  
 Art.-Nr. 26231000  
 Oberfläche Chrom

## Benötigtes Zubehör (wählen Sie eines)

Produktbild	Artikelname	Art.-Nr.
	hansgrohe Deckenanschluss S 10 cm Chrom	27393000
	hansgrohe Deckenanschluss S 30 cm Chrom	27389000
	hansgrohe Brausearm E 39 cm mit rechteckigem Schaft Chrom	27694000

Marke hansgrohe  
 Artikelname **Rainfinity** Kopfbrause 360 1jet  
 Art.-Nr. 26231000  
 Oberfläche Chrom

## Durchflussdiagramm



Die Verbrauchswerte wurden praxisnah mit den dazugehörigen Armaturen (Thermostat/Mischer/Unterputzventil) gemessen.