

**Serie | 8, Kühl-Gefrier-Kombination,
mehr-türig, 183 x 90.5 cm, inox-
antifingerprint
KFF96PIEP**



**Die beeindruckende Fenstertür mit
VitaFresh pro 0°C: hält Ihre Lebensmittel
bei 0°C und optimaler Luftfeuchtigkeit
frisch**

- **XXL Größe:** bietet Ihnen extra viel Platz für Ihre Lebensmittel.
- **Silbermetallic Rückwand mit MultiAirflow:** zirkuliert kühle, frische Luft für gleichmäßige Temperatur im ganzen Kühlschrank.
- **LED Beleuchtung:** gleichmäßige und blendfreie Ausleuchtung des Kühlraums, mit langer Lebensdauer.
- **Eis- und Wasserspender mit direktem Wasseranschluss:** erfrischendes Wasser und Eis immer verfügbar.
- **Vernetzte Hausgeräte:** Den Kühlschrank einfach vom Smartphone oder Tablet aus einsehen und steuern.

Technische Daten

| | |
|---|------------------|
| Energieeffizienzklasse: | E |
| Durchschnittlicher Energieverbrauch in Kilowattstunden pro Jahr (kWh/a) (EU 2017/1369): | 333 |
| Summe der Volumen der Tiefkühlfächer (EU 2017/1369): | 171 |
| Summe der Volumen der Kaltlagerfächer (EU 2017/1369): | 402 |
| Luftschallemissionen (EU 2017/1369): | 39 |
| Luftschallemissionsklasse (EU 2017/1369): | C |
| Bauform: | Standgerät |
| Dekorrahmen/ - platte: | Nicht möglich |
| Gerätebreite (mm): | 905 |
| Gerätetiefe (mm): | 706 |
| Nettogewicht (kg): | 158,301 |
| Absicherung (A): | 10 |
| Türanschlag: | Andere |
| Spannung (V): | 220-240 |
| Frequenz (Hz): | 50-60 |
| Approbationszertifikate: | CSA |
| Länge Anschlusskabel (cm): | 240 |
| Lagerung bei Stromausfall (h): | 18 |
| Anzahl Verdichter: | 2 |
| Anzahl unabhängiger Kühlkreisläufe: | 2 |
| Innenlüfter: | Ja |
| Scharniere wechselbar: | Nein |
| Anzahl verstellbarer Ablagen-Kühlteil (Stck): | 4 |
| Flaschenregale: | Ja |
| Art der Installation: | nicht zutreffend |

Zubehör

1 x Aktivkohlepatrone für Wasserfiltersystem



Serie | 8, Kühl-Gefrier-Kombination, mehr- türlich, 183 x 90.5 cm, inox-antifingerprint KFF96PIEP

Die beeindruckende Fenstertür mit Vitafresh pro 0°C: hält Ihre Lebensmittel bei 0°C und optimaler Luftfeuchtigkeit frisch

- KFF96PIEP
- Türen Edelstahl mit Anti-Fingerprint

Leistung und Verbrauch

- Energieeffizienzklasse: E
- Nutzinhalt gesamt: 573 l
- Nutzinhalt Kühlfächer: 402 l
- Nutzinhalt Tiefkühlfächer: 171 l
- Nutzinhalt 4-Sterne-Gefrierfach: 171 l
- Gefriervermögen in 24 Std.: 15 kg
- Energieverbrauch / Jahr: 333 kWh/a
- Klimaklasse: SN-T
- SuperGefrieren: ja
- Geräuscheffizienzklasse / Geräusch-Wert: C / 39 dB
- Temperature rise time : 18.5 h

Design

- Türen Edelstahl mit Anti-Fingerprint, Seitenwände Chrome-Inox Metallic
- LED Beleuchtung
- Innenausstattung mit Metall-Applikationen

Komfort und Sicherheit

- 3 x 7-Segment
- SuperKühlen
- Abtau-Automatik
- Urlaubsschaltung
- Optischer und akustischer Türalarm
- Optischer und akustischer Alarm bei Temperaturanstieg

Kühlteil

- Multi Airflow-System für optimale und gleichmäßige Kälteverteilung
- AirFreshFilter
- 4 Abstellflächen aus Sicherheitsglas, davon 1 höhenverstellbar, 1 teilbar mit Parkmöglichkeit im Gerät 2 Abstellflächen ausziehbar
- 2 Flaschenabsteller, 3 Türabsteller
- flexible Bar
- Butter-/Käsefach mit Klappe

Frischhaltesystem

Gefrierteil

- 3 transparente Gefriergut-Schubladen
- Automatischer Eiswürfelbereiter
- LED-Beleuchtung im Gefrierteil

Maße

- Gerätemaße (H x B x T): 183.0 cm x 90.5 cm x 70.6 cm

Technische Informationen

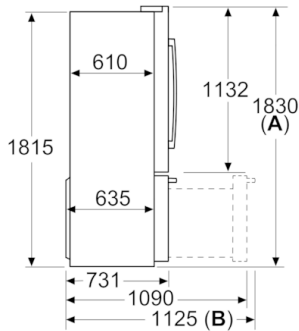
- 4 Rollen zum leichteren Transport, 3 davon höhenverstellbar zur Ausrichtung
- 220 - 240 V

Zubehör

- 1 x Aktivkohlepatrone für Wasserfiltersystem
- Wandabstandshalter
- 4 Abstellflächen aus Sicherheitsglas (4 höhenverstellbar), davon 1 teilbar mit Parkmöglichkeit im Gerät
- Optisches und akustisches Warnsignal bei Temperaturanstieg
- 2 durchgehende Türabsteller
- LED Beleuchtung
- Metallrückwand
- Water dispenser: ja, direkter Wasseranschluss

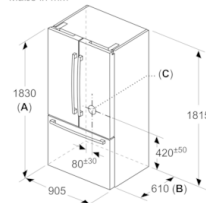
Serie | 8, Kühl-Gefrier-Kombination, mehr- türig, 183 x 90.5 cm, inox-antifingerprint KFF96PIEP

Maße in mm



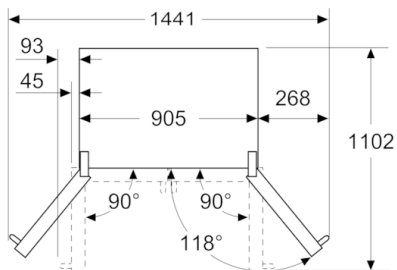
A: Front ist von 1830 bis 1847 (bei voll ausgezogenen vorderen Nivellierfüßen) verstellbar
B: Mit Griff

Maße in mm

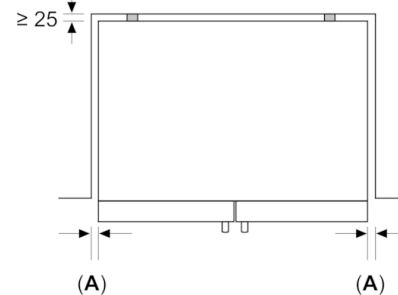


A: Front ist von 1830 bis 1847 (bei voll ausgezogenen vorderen Nivellierfüßen) verstellbar
B: 25 für feste Abstandshalter auf der Rückseite hinzufügen
C: Position des Wasseranschlusses

Maße in mm

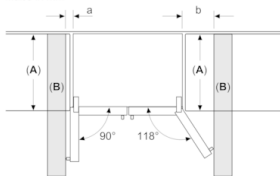


Maße in mm



A: 3,2
Über dem Gerät einen Abstand von min. 12,7 lassen
Oben angegebene Mindestabstände beachten

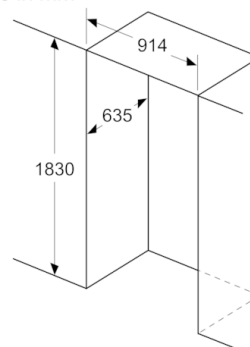
Maße in mm



| A | a | b |
|----------|----|-----|
| 600 | 0 | 0 |
| 650 | 0 | 33 |
| 700 | 45 | 60 |
| B | 93 | 266 |

A: Gerätetiefe
B: Wand

Maße in mm



A: Wenn Sie das Gerät in einer Nische aufstellen, die angegebenen Maße einhalten