

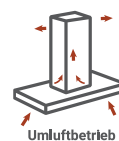
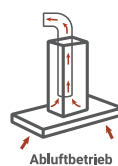
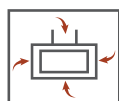
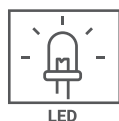
Hera Design-Schräghaube 60 cm, weiß

CH 24060 WAM

- + Energieeffizienzklasse A
- + Metallgehäuse mit Glasschirm
- + Breite: 60 cm
- + Schräge Bauform für mehr Kopffreiheit
- + 3 Leistungsstufen mit Touch Bedienung
- + LED-Beleuchtung
- + Abluft- und Umluftbetrieb möglich

A

UVP **349,00 €**



Jährlicher Energieverbrauch (AEhood)	38 kWh
Energieeffizienzklasse	A
Fluiddynamische Effizienz (FDEhood)	29,6
Fluiddynamische Effizienzklasse	A
Beleuchtungseffizienz (LEhood)	47,6 Lux / Watt
Beleuchtungseffizienzklasse	A
Fettabscheidegrad	83,2 %
Fettabscheideeffizienzklasse	C
Luftstrom bei minimaler / maximaler Geschwindigkeit im Normalbetrieb	375 m³/h / 587 m³/h
A-bewertete Luftschallemission bei minimaler / maximaler Geschwindigkeit im Normalbetrieb	54 dB / 68 dB
Leistungsaufnahme im Aus-Zustand	–
Leistungsaufnahme im Bereitschaftszustand	0,34 Watt

Steuerung	Touch-Control
Mit Glasschirm	weiß
Korpus	weiß
Schacht	weiß
Geschwindigkeitsstufen	3
Beleuchtung max.	2 x 1,5 Watt LED
Rohranschluss (Durchmesser)	150 mm
Spannung / Frequenz	220 - 240 V / 50 - 60 HZ
Anschlusswert	203 Watt

ABMESSUNGEN

Gerätemaße in cm (H x B x T) / Gewicht in kg	74,2-109,2 x 59,5 x 38,5 / 12,6
Maße mit Verpackung in cm (H x B x T) / Gewicht in kg	44 x 91,5 x 41,5 / 15,2

ARTIKELNUMMER	FARBE	EAN	UVP
CH24060WAM	weiß	4260515339972	349,00 €

ZUBEHÖR	EAN
Inkl. Metallfettfilter (auswaschbar): 1 x MIZ 0088	4260515332607
Zubehör (nicht enthalten): Aktiv-Kohlefilter MIZ 1000 N	4260515337749